

ŠKODA SUPERB




ŠKODA
SIMPLY CLEVER



ÚVOD ₄
DESIGN EXTERIÉRU ₆
DESIGN SVĚTEL ₁₆
DESIGN INTERIÉRU ₂₀
KONEKTIVITA ₂₆
SIMPLY CLEVER ₃₀
ZAVAZADLOVÝ PROSTOR ₃₆
KOMFORT ₄₀
BEZPEČNOST ₄₈
VÝKON ₆₀
LAURIN & KLEMENT ₆₄
SPORTLINE ₇₀
SCOUT ₇₆
iV ₈₂
INDIVIDUALIZACE ₈₈
PŘÍSLUŠENSTVÍ ₁₀₈
ŠKODA CYCLING ₁₃₀
TECHNICKÉ SPECIFIKACE ₁₃₄





SKUTEČNÝ LUXUS JE MÍT TO, CO JE DŮLEŽITÉ

Luxus není o lesku či pozlátku. Je o tom najít a hýčkat si to, co je důležité. Nová ŠKODA SUPERB je vůz, který se drží pravého luxusu bez jakýchkoliv klišé. Se sofistikovaným designem, komfortními technologiemi a nekonečnou praktičností je to vůz, který na Vás zapůsobí vším, co je důležité.

SUPERB dokáže splnit i ty nejrozmanitější požadavky na vzhled a vybavení. Je dostupný v jedinečných verzích, jako je exkluzivní Laurin & Klement, stylový SportLine a nově i robustní Scout.

To je Simply Clever. Taková je ŠKODA.



DESIGN EXTERIÉRU



SEBEJISTĚ NEVTÍRAVÝ

Nový SUPERB v sobě snoubí eleganci s harmonií. Příd s nově tvarovaným nárazníkem, maskou chladiče a předními světlomety vyzařuje dynamický, odhodlaný charakter. Mlhovky byly inovovány, takže se vedle své praktické funkce staly i klíčovým vizuálním prvkem.



STYL A FUNKČNOST

S nezapomenutelným nápisem ŠKODA na zádi se nový SUPERB hrdě hlásí ke svým kořenům. Souhrn prvků na pátých dveřích dotváří chromovaný pás, který je exkluzivně dodávan s TOP verzí zadních světel.





BOČNÍ POHLED

Perfektně vyvážené proporce dávají vozu ladnou přitažlivost. Zatmavená zadní okna SunSet podtrhují vzhled exteriéru a zároveň zvyšují komfort cestujících.



STŘEŠNÍ OKNO

Kromě své základní funkce působí elektricky ovládané střešní okno jako atraktivní designový prvek.





**DESIGN
SVĚTEL**

SVĚTLA, KTERÁ UMÍ ZAZÁŘIT

Moderní technologie se ve světle propracovaného designu stává přitažlivou součástí modelu SUPERB. Vlajková loď značky je prvním vozem ŠKODA s Matrix-LED světly, které nabízejí lepší osvětlení vozovky a vyšší úroveň bezpečnosti.



ZADNÍ SVĚTLA

TOP LED zadní světla jsou vybavena animovanými ukazateli změny směru jízdy, které nejen dají vědět okolí, kam se chystá řidič zabočit, ale také přidávají vozu dynamický vzhled. Zadní světla jsou navržena do tvaru písmene C, který je typický pro vozy ŠKODA, navíc s inovovaným designem.



PŘEDNÍ SVĚTLOMETY A MLHOVKY

Za pomoci kamery za čelním sklem dokáží Matrix-LED světla modelu SUPERB detekovat vpředu jedoucí nebo protijedoucí vůz. Kužel dálkových světel se následně přizpůsobí tak, aby neoslňoval ostatní řidiče a Vy přitom měli stále nejlepší možný výhled. Mlhovky dosahují excelentní funkčnosti díky technologii LED.



DESIGN INTERIÉRU



KVALITA V ZÁKLADNÍ VÝBAVĚ

Každý prvek interiéru byl navržen tak, aby udělal cestování pohodlným. Užijte si pocit luxusu s atraktivními dekoračními lištami, přepracovaným čalouněním, vylepšenými materiály výplní dveří, chromovanými detaily a LED ambientním osvětlením, které podtrhuje design interiéru.



DEKORAČNÍ PRVKY

Interiér se vyznačuje použitím vysoce kvalitních materiálů a precizním zpracováním, které je zdůrazněno prošíváním loketní opěrky a sedadel. Palubní deska, dveře, volant a hlavice řadicí páky jsou ozdobeny celou řadou chromovaných detailů.



LED ambientní osvětlení s deseti variantami barev

Zelené ambientní osvětlení

LED AMBIENTNÍ OSVĚTLENÍ

Můžete si zvolit svoji oblíbenou barvu nebo podsvítit každý den jednou z deseti úžasných barevných variant. Ty se odráží také v osvětlení Virtuálního kokpitu nebo palubního počítače MaxiDot.





KONEKTIVITA



ŠKODA CONNECT: VEZMĚTE SI ONLINE SVĚT S SEBOU

Být plně a permanentně online znamená, že máte nejen přístup k zábavě a informacím, ale také využít asistenci na cestách. ŠKODA Connect je Vaší branou do světa neomezených komunikačních možností.



POSLEDNÍ PARKOVACÍ POZICE

Zjistíte odkudkoliv, kde jste zaparkovali své auto. V mobilním telefonu můžete zobrazit adresu, čas a datum zaparkování.

ŠKODA CONNECT

Tato nabídka zahrnuje dva druhy služby. Infotainment Online přináší v reálném čase informace o provozu a mnoho dalšího. Care Connect se soustředí na pomoc a bezpečnost. Umožňuje vzdálený přístup a ovládání vozu. Nabízí také asistenci v jakékoliv situaci, kdy ji můžete potřebovat.



ODEMYKÁNÍ & ZAMYKÁNÍ

ŠKODA Connect App Vám umožňuje pohodlně odemknout a zamknout Váš vůz bez ohledu na to, kde právě jste. Například pokud jste zapoměli vůz zamknout, můžete to snadno udělat odkudkoliv pomocí chytrého telefonu.



TÍŠŇOVÉ VOLÁNÍ eCall

Volání SOS proběhne automaticky v případě nouzové situace, při které byly aktivovány záchranné systémy. Tento nouzový systém lze aktivovat i manuálně stisknutím červeného tlačítka na stropní konzoli.



BEZDRÁTOVÝ SMARTLINK

Se systémem SmartLink infotainment vozu umožňuje řidiči bezpečně používat jeho telefon i za jízdy. S funkcemi MirrorLink®, Apple CarPlay nebo Android Auto* jsou kompatibilní všechny nainstalované aplikace, které byly certifikovány jako bezpečné pro automobily. V nové generaci infotainmentu je navíc možné zrcadlit mobilní telefon také bezdrátově, tedy bez nutnosti použití kabelu.

* Funkce Apple CarPlay a Android Auto nejsou na českém trhu v době tisku katalogu oficiálně podporovány externími poskytovateli.



ČERPACÍ A DOBÍJECÍ STANICE

Můžete zjistit vzdálenost, typ čerpací stanice a aktuální ceny paliva. Tyto informace jsou zobrazovány v reálném čase. Typ paliva Vašeho vozu je automaticky detekován a zobrazen.



DOPRAVNÍ INFORMACE ONLINE

Vždycky zvolte tu nejlepší cestu: aktuální informace Vám dají perfektní přehled o každé cestě. Umožní Vám také reagovat na aktuální vývoj situace, jako jsou práce na silnici, nehody nebo dopravní zácpy.



ONLINE INDIVIDUALIZACE

Tuto službu oceníte zejména tehdy, když se ve voze střídá více řidičů. Nastavte svoji pohodlnou polohu sedadel, uspořádání digitální palubní desky nebo parametry klimatizace – nastavení budou synchronizována s Vaším účtem ŠKODA ID. Při Vašem příštím přihlášení do vozu poté, co jej řídil někdo jiný, se proto budete moci pohodlně vydat na cestu se svými upřednostňovanými nastaveními. Díky online individualizaci můžete svá upřednostňovaná nastavení používat nejen ve svém vlastním voze, nýbrž v kterémkoli dalším automobilu ŠKODA, který to umožňuje.

**SIMPLY
CLEVER**



MÍSTO NA VŠECHNO DŮLEŽITÉ

SUPERB je vybaven celou řadou odkládacích přihrádek, kapes a držáků, které pomohou udržet Váš elegantní interiér uklizený a zabrání ztrátě, poškození nebo rozliti toho, co vezete.



JUMBO BOX

Objemný odkládací prostor Jumbo Box je umístěn v přední loketní opěrce. Můžete v něm bezpečně uložit svou elektroniku nebo využít funkce chlazení, abyste udrželi Vaši svačinu čerstvou. Na středové konzoli najdete také dva držáky na pití s funkcí Easy open.



PŘIHRÁDKA V PALUBNÍ DESCE

Odkládací prostor v palubní desce před spolujezdcem může být také chlazen, pokud je zapnuta klimatizace.



KAPSY NA OPĚRADLECH

Odkládací kapsy na vnitřní straně předních opěradel pojmu například mobilní telefon nebo jiné menší předměty.



DRŽÁK NA LÁHEV

V prostorné kapse předních dveří najdete držák na 1,5litrovou láhev, v zadních pak na 0,5litrovou.



SCHRÁNKA NA DEŠTNÍK

V obou předních dveřích najdete chytrý odkládací prostor na deštník. Ten je navržen tak, aby umožnil odvod vody ven z auta a udržel tak interiér v suchu. Součástí standardní výbavy je jeden originální ŠKODA deštník.



Páčka pro sklopení tažného zařízení

SKLOPNÉ TAŽNÉ ZAŘÍZENÍ

SUPERB nabízí také Simply Clever řešení pro ty, kteří potřebují jezdit s přívěsem. Tažné zařízení je sklopné a ovládané páčkou umístěnou v zavazadlovém prostoru. Díky tomu nemusíte tažné zařízení po použití odmontovávat.

UNIBAG

Vyjímatelný vak Unibag je navržen pro převážení lyží nebo snowboardu a může být uložen na místě mezi zavazadlovým prostorem a kabinou.





ZAVAZADLOVÝ PROSTOR



ODVEZETE VŠECHNO POTŘEBNÉ

Objemem zavazadlového prostoru se vlajková loď značky ŠKODA tradičně řadí na špičku své třídy. Verze kombi nabízí 660 litrů nebo 1 950 litrů po sklopení zadních opěradel, zatímco liftback se může pochlubit 625/1 760 litry. Ale maximální prostor neznamená nic bez maximální praktičnosti. Proto jsme přidali Simply Clever řešení, díky kterým je přeprava zavazadel ještě snazší.



FLEXIBILNÍ ORGANIZÉR

Hliníkový příčník (exkluzivně pro verzi kombi s dvojitou podlahou) Vám umožní rozdělit prostor podle Vašich potřeb a usnadňuje udržet zavazadlový prostor čistý a úhledný.



DVOJITÁ PODLAHA

Dvojitá podlaha umožňuje snazší zacházení se zavazadly a vytváří skrytý odkládací prostor. Podlaha zavazadlového prostoru je díky ní v rovině s nakládací hranou.



SÍŤOVÝ PROGRAM

Sada sítí přispívá k větší variabilitě zavazadlového prostoru a zajistí přepravované předměty na místě. Její součástí je jedna horizontální a dvě vertikální sítě. U verze liftback můžete přidat ještě jednu síť pod krytem zavazadlového prostoru.



KOMFORT




KOMFORT NA VÁŠ PŘÍKAZ

Technologie by nebyla ničím, pokud by Vám nepomáhala zjednodušit proces řízení. SUPERB je nyní plný promyšlených prvků a sofistikovaných asistenčních systémů, díky kterým Vás může zahrnout absolutním komfortem a podpořit Vaši sebejistotu za volantem. Zároveň Vás udrží zrelaxované i na delších cestách a postará se o Vaši zábavu v průběhu jízdy.



KESY

S novou verzí KESY (systém bezklíčového odemknutí, zamykání a startování) lze vůz odemknout ze kterýchkoliv dveří.



ELEKTRICKY OVLÁDANÉ VÍKO ZAVAZADELNÍKU A VIRTUÁLNÍ PEDÁL

Elektricky ovládané páté dveře se otevírají a zavírají pouhým stiskem tlačítka na dálkovém ovládní, na středovém panelu nebo přímo na pátých dveřích. Můžete také přizpůsobit výšku, do které se otevírají. Otevřít je můžete i pomocí virtuálního pedálu, který umožňuje bezkontaktní přístup.



PANORAMATICKÝ KAMEROVÝ SYSTÉM

Díky čtyřem kamerám, které snímají prostor okolo celého vozidla, se budete za volantem cítit mnohem jistěji. Tyto kamery jsou umístěny v čelní masce, ve vnějších zpětných zrcátkách a na klice 5. dveří. Obraz je přenášen v reálném čase na displej infotainmentu, abyste mohli rychleji reagovat na cokoli, s čím se setkáte. Funkčnost kamery, umístěné na klice 5. dveří, je udržována pomocí integrovaných ostřikovačů, které jsou ovládány prostřednictvím systému infotainmentu.

**VIRTUÁLNÍ KOKPIT**

O Váš perfektní přehled o situaci se postará Virtuální kokpit, který dokáže zobrazit údaje palubního počítače v kombinaci s dalšími informacemi, jako je například navigace. Můžete si pomoci tlačítkem View na multifunkčním volantu vybrat z pěti variant rozvržení – Classic (zobrazeno), Modern, Extended, Basic (vhodné pro noční jízdu po dálnici) a Sport.

NABÍJECÍ BOX

Model SUPERB je dodáván s nabíjecím boxem, který bezdrátově nabíjí podporované chytré mobilní telefony během jízdy. Tato přihrádka je snadno přístupná a nabízí dost místa i pro zařízení s velkým displejem.





KOMFORT VZADU

Na zadní straně schránky Jumbo Box najdete zásuvku (230 V nebo 12 V) a dva USB-C konektory, které umožňují nabíjení mobilních telefonů. V autě vybaveném 3zónovou klimatizací Climatronic naleznete také ovládání zóny zadních sedadel.

FUNKCE PAMĚTI A MASÁŽE

Elektricky nastavitelné sedadlo řidiče je vybaveno pamětí, do které lze uložit tři různá nastavení. Na přání je pro sedadlo řidiče dodávána i funkce masáže. Tato špičková úroveň komfortu je vždy nabízena v kombinaci s odvětrávanými předními sedadly, čalouněnými perforovanou kůží.



SOUND SYSTEM CANTON

Užijte si naprosté čistoty zvuku, ať už jde o hudbu nebo mluvené slovo, se Sound Systemem Canton vybaveným dvanácti reproduktory, včetně reproduktoru v palubní desce a subwooferu v zavazadlovém prostoru.




BEZPEČNOST



ASISTOVANÁ JÍZDA 2.0

Asistovaná jízda 2.0 (Travel Assist) kombinuje funkce dosud známých asistenčních systémů a doplňuje je novými funkcemi, například adaptivním vedením v jízdním pruhu.




PREDIKTIVNÍ ADAPTIVNÍ TEMPOMAT

Za pomoci kamery a detailních informací z navigačního systému může prediktivní adaptivní tempomat předpovídat jízdní podmínky v následujících 1–2 km. Pokud je to zapotřebí, systém změní rychlost jízdy a přeřadí (u vozidel vybavených DSG). Tento asistent zvyšuje komfort a bezpečnost jízdy, přičemž zároveň šetří palivo a tím omezuje emise CO₂.



ASISTENT JÍZDY V KOLONĚ

Tato funkce je navržena tak, aby mohla převzít řízení vozů vybavených převodovkou DSG v dopravních zácpách. Ovládá motor, brzdy i řízení, takže se vůz může automaticky rozjíždět, brzdit a zatáčet tak, aby napodoboval pohyb okolních automobilů (v rychlostech do 60 km/h).



ADAPTIVNÍ VEDENÍ V JÍZDNÍM PRUHU

Úkol udržování vozu ve správném pruhu můžete nechat na systému Lane Assist.

ASISTENT PRO NOUZOVÉ ZASTAVENÍ


Nouzový asistent (exkluzivně pro vozy vybavené DSG), který funguje v kombinaci s Prediktivním tempomatem a Adaptivním vedením v jízdním pruhu, snižuje riziko nehody v případě řidičova náhlého zdravotního kolapsu například tím, že zastaví vůz a zapne varovná světla.



ROZPOZNÁVÁNÍ DOPRAVNÍCH ZNAČEK

Systém využívá kameru ve vnitřním zpětném zrcátku ke snímání dopravních značek v aktuálním úseku silnice a upozorňuje řidiče na tyto dopravní značky. Systém dokáže rozpoznávat značky na levé i pravé straně a rovněž nad silnicí. Navíc umí sledovat dopravní značky s měnícím se obsahem (elektronické informační tabule).






ASISTENT ZMĚNY JÍZDNÍHO PRUHU

Díky radarovým senzorům v nárazníku dokáže Asistent změny jízdního pruhu (Side Assist), který monitoruje prostor po stranách auta a za ním, rozpoznat jiná vozidla a dokonce i těžko rozpoznatelné objekty, jako jsou cyklisté, až do vzdálenosti 70 metrů. Na základě vzdálenosti a rychlosti vozidel v okolí se potom rozhodne, jestli má varovat řidiče.

ASISTENT VYPARKOVÁNÍ

Systém upozorňuje řidiče na provoz za vozem při vycouvávání z řady kolmo zaparkovaných vozidel (vizuálně na displeji infotainmentu / displeji palubního počítače nebo prostřednictvím zvukové výstrahy) a v případě potřeby proaktivně zasáhne a vůz zastaví.



PARKOVACÍ ASISTENT

Minimalizujte starosti s parkováním do stísněných prostor díky systému Parkovacího asistenta. Ten automaticky zvolí vhodné místo v řadě příčně nebo podélně zaparkovaných vozů.



DALŠÍ POMOCNÍCI NA PALUBĚ

Na silnici se můžete setkat s čímkoliv. Aby bylo zajištěno, že se vůz vypořádá se všemi situacemi, které se na cestě mohou vyskytnout, jsou po ruce doplňkové asistenční systémy, které řidiči poskytují podporu nebo jej zastupují.




MATRIX-LED PŘEDNÍ SVĚTLOMETY

Matrix-LED přední světlomety Vám umožní využívat neustále dálková světla bez toho, abyste oslňovali ostatní řidiče. Za pomoci kamery pod čelním sklem reaguje funkce Matrix na dopravní situaci a vypíná jen určité segmenty světlometu. Ostatní jsou stále zapnuté a osvětlují vozovku. Matrix-LED světlomety také využívají informaci z navigace. Díky tomu se dálková světla zapnou, jen pokud jste mimo zastavěnou oblast.

PROAKTIVNÍ OCHRANA CESTUJÍCÍCH

Tento asistenční systém poskytuje osobám cestujícím na předních sedadlech zvýšenou úroveň ochrany v kritických situacích, které mohou vést ke srážce nebo převrácení. Posádku chrání tím, že zavírá boční okna při ponechání mezery o velikosti pouze 5 cm, zavírá střešní okno a napíná bezpečnostní pásy.



MULTIKOLIZNÍ BRZDA

V případě nehody zahajuje tento systém brzdění, aby zabránil dalšímu nekontrolovanému pohybu vozidla, a tím snížil pravděpodobnost následných kolizí.

SÁZKA NA BEZPEČNOST

V extrémních situacích, kdy řidič nemůže aktivně ovlivnit následky situace, přicházejí na řadu prvky pasivní bezpečnosti – jako airbagy. Váš SUPERB jich může mít až devět.



PŘEDNÍ AIRBAGY

Zatímco airbag řidiče je ukrytý ve volantu, airbag spolujezdce se nachází v palubní desce. V případě potřeby je možné ho deaktivovat, pokud je na předním sedadle instalována dětská sedačka.



ELEKTRICKÝ DĚTSKÝ BEZPEČNOSTNÍ ZÁMEK

Vaše děti budou na cestách v bezpečí díky elektrickému dětskému bezpečnostnímu zámku, který jim zabrání otevřít zadní okna a dveře. Jeho ovládání je umístěno na dveřích řidiče.

HLAVOVÉ AIRBAGY

Po aktivaci vytvoří hlavové airbagy stěnu, která chrání cestující vpředu i vzadu před zraněním hlavy.



BOČNÍ AIRBAGY VPŘEDU A VZADU

Tyto čtyři airbagy chrání pánev a hrudník řidiče i ostatních cestujících v případě bočního nárazu.



KOLENNÍ AIRBAG

Tento airbag, umístěný pod sloupkem řízení, chrání řidičova kolena a holeně.



VÝKON

SUVERÉNNÍ PROJEV

Motory, které nabízejí působivý komfort, aniž by dělaly kompromisy ve výkonu nebo šetrnosti k životnímu prostředí. Skvělá ovladatelnost, která může být dále vylepšena progresivním řízením. Dynamičtější zážitky z jízdy díky nižším nárokům na pohyby volantem.



ADAPTIVNÍ PODVOZEK

Užijte si vysoký výkon svého vozu v maximálním pohodlí a bezpečí. Řídicí jednotka adaptivního podvozku (DCC) kontinuálně vyhodnocuje jízdní situaci (brzdění, akceleraci, zatáčení) a přizpůsobuje jí charakteristiku tlumení i řízení. Adaptivní podvozek se nastavuje prostřednictvím menu v infotainmentu, kde si můžete zvolit požadovaný jízdní režim – Comfort, Normal nebo Sport.



MOTORY

Naší vrcholnou variantou je 2litrový benzínový motor, který nabízí působivý výkon 200 kW v kombinaci s pohonem všech kol. Nejvýkonnější naftový motor poskytuje 140 kW ryziho výkonu. Kvůli ohledům na životní prostředí využívají naše naftové modely systém Selective Catalytic Reduction. Tento systém vstříkuje AdBlue®, aby omezil emise oxidů dusíku (NO_x). K dispozici je také plug-in hybridní varianta s maximálním výkonem 160 kW a možností čisté elektrické jízdy.

DSG

Všechny nabízené motorizace mohou být vybavené sedmistupňovou automatickou převodovkou DSG. Jako perfektní kombinaci doporučujeme DSG a pohon všech kol.





LAURIN & KLEMENT



SKUTEČNÝ LUXUS JE MOŽNOST VOLBY

Jestliže je L&K naší zkratkou pro exkluzivitu, potom ŠKODA SUPERB LAURIN & KLEMENT představuje naši nejvýjimečnější nabídku. Tento vůz je napěchován tou nejlepší výbavou včetně celé řady chromovaných prvků exteriéru i interiéru, komfortních funkcí a pokročilých technologií. Do jeho výroby byla vložena nebývalá úroveň zručnosti a preciznosti. Koneckonců, opravdový luxus je o tom, že si můžete vybrat.



STYLOVÝ DETAIL

Dekorační lišta palubní desky je doplněna dekorativním chromovaným pásem s označením Laurin & Klement.

STYL A FUNKČNOST

Exkluzivní interiér je čalouněn kombinací kůže a koženky v hnědé, béžové nebo černé barvě s dekoračními lištami Piano Black nebo na přání Beige Brushed, a samozřejmě celou řadou chromovaných detailů. Volitelně je nabízena také stropnice z Alcantary v černém nebo béžovém provedení.

Obě přední sedadla jsou elektricky nastavitelná, ventilovaná a mají také vestavěnou paměť.

Multifunkční vyhřívaný kožený volant Vám umožňuje ovládat rádio, telefon a případně i převodovku DSG.



LOGO

Logo Laurin & Klement je vyšito do opěradel kožených sedadel a tvoří tak další odznak exkluzivity.



SPORTLINE





ČAS NA PŘEVLEČENÍ DO SPORTOVNÍHO

Komfortní a sportovní styl obvykle nejdou ruku v ruce. V případě vozu ŠKODA SUPERB SPORTLINE se však tato dvě pojetí setkávají v úchvatné kombinaci díky jeho pronikavě výraznému vzhledu, který dotvářejí leskle černé vnější prvky, a spoustě charakteristických doplňků. Samozřejmostí je snížený podvozek a sportovní interiér.



SPORTOVNÍ VOLANT

Multifunkční sportovní volant v černé perforované kůži se stříbrným obšitím Vám umožňuje ovládat funkce rádia, telefonu a alternativně i převodovky DSG.



STYL A FUNKČNOST

Přední a zadní sportovní sedadla, čalouněná v kombinaci černé Alcantary a kůže / koženky se stříbrným prošitím, poskytují maximální komfort i během dynamické jízdy. Pro vrcholný zážitek ze sportovní jízdy jsou na přání k dispozici přední sedadla, která jsou vybavena funkcí nastavování hloubky sedáku. Nezaměnitelně charakteristické a mimořádně odolné čalounění z materiálu Alcantara® je použito také v obložení dveří.



SCOUT



KOMFORT POKRAČUJE, I KDYŽ CESTY KONČÍ

S modelem ŠKODA SUPERB SCOUT, vyzbrojeným ochrannými prvky karoserie i pohonného ústrojí a zvýšeným podvozkem, zvládnete rozbité silnice a zůstanete v naprostém komfortu uvnitř úžasně prostorné kabiny, obklopeni vysoce kvalitními materiály a detaily. To všechno je vyrobeno s typicky precizním zpracováním značky ŠKODA. Model je nabízen výhradně ve verzi kombi.



KOMFORT A FUNKČNOST

Vysoce kvalitní čalounění v kombinaci Alcantary® a kůže / koženky je nejen vyjimečně odolné, ale nabízí také maximální komfort pro všechny cestující. Elektricky nastavitelné sedadlo řidiče s pamětí je součástí standardní výbavy.



STYL A BEZPEČNOST

Multifunkční kožený volant, který Vám umožňuje ovládat rádio, telefon a převodovku DSG, je vybaven funkcí vyhřívání, ovládanou prostřednictvím systému infotainmentu. Vůz je také vybaven Volbou jízdního režimu, který zahrnuje off-road režim, nebo jinými slovy Asistent pro sjíždění kopců, který udržuje konstantní rychlost při sjíždění nebezpečných úseků.



STYLOVÉ DETAILY

Palubní deska nese originální plaketu SCOUT a působivé dekorační lišty Ash Brown (na obrázku) nebo Dark Brushed s dekorativním chromovaným pásem. LED ambientní osvětlení se táhne podél interiéru a nabízí deset atraktivních barevných variant.



LOGO

Logo SCOUT je vyšitě na opěradle předního sedadla.

iv





PŘIPOJTE SE A VYDEJTE SE DO BUDOUCNOSTI

Nový vůz ŠKODA SUPERB iV spojuje pokrokovou hybridní technologii s ikonickým designem a prostorností modelové řady SUPERB. Prostřednictvím různých úrovní výbavy AMBITION, STYLE, LAURIN & KLEMENT i jedinečné verze SPORTLINE dokáže tento vůz uspokojit nejrozmanitější nároky týkající se vnějšího vzhledu, vnitřního komfortu, použitých technologií a konektivity.



NABÍJENÍ

Nabíjecí zásuvka, která je umístěna za mřížkou chladiče, umožňuje praktické nabíjení akumulátoru pro napájení elektromotoru. Při domácím nabíjení s připojením k běžné elektrické rozvodné síti bude akumulátor (pokud je zcela prázdný) znovu plně nabitý během pěti hodin. Doba nabíjení je možno zkrátit až na tři hodiny a třicet minut využitím domácí nabíječky Wallbox nebo veřejné nabíjecí stanice.



REŽIMY A FUNKCE

Výchozí hybridní režim, který provádí automatické přepínání mezi pohonem spalovacím a elektrickým motorem, je vybaven integrovanými funkcemi jako například Battery Hold (udržování úrovně nabití akumulátoru) a Battery Charge (nabíjení akumulátoru prostřednictvím spalovacího motoru TSI), které lze ovládat prostřednictvím displeje infotainmentu. Pomocí tlačítek na středové konzole můžete volit elektrický režim, při kterém je využíván čistě elektrický pohon, a sportovní režim, který umožňuje jízdu s plným výkonem dosahujícím 160 kW. Vůz je vybaven také zdokonalenou funkcí rekuperace brzděné energie během brzdění spalovacím motorem. Tato funkce umožňuje účinné využívání kinetické energie vozu k dobíjení akumulátoru. Díky této funkci, která se aktivuje prostřednictvím symbolu B umístěného mezi režimy automatické převodovky, Vám elektrický pohon může poskytnout prodloužený dojezd.



MOTORY

Spalovací motor 1,4 TSI poskytuje výkon 115 kW, elektrický motor dodává výkon 85 kW a celkový výkon systému dosahuje 160 kW. Akumulátor s kapacitou 13 kWh, který je umístěn pod podlahou před zadní nápravou, Vám poskytuje dojezd až 62 km v čistě elektrickém módu (na základě měření podle metodiky WLTP), díky čemuž je tento model ideální volbou pro jízdu v městském provozu – levnou, ekologickou a tichou. Při jízdě využívající čistě elektrický pohon je aktivován zvukový systém eSound, který upozorňuje chodce na přibližující se vozidlo. Systém je funkční jak při jízdě vpřed (při rychlostech do 25 km/h), tak i při couvání (do 10 km/h).



INDIVIDUALIZACE

AMBITION

Standardní výbava verze AMBITION zahrnuje chromovanou mřížku chladiče, elektricky sklopná vnější zpětná zrcátka s automatickým stmíváním na straně řidiče, světelný asistent, dekorativní lišty na předních a zadních prazích, dvě schránky na deštník (včetně jednoho ŠKODA deštníku), parkovací senzory vzadu, Infotainment Bolero 8" s Bluetooth, dvouzónovou klimatizaci Climatronic a další.



INTERIÉR AMBITION ČERNÝ
Dekorační lišta Light Brushed
Čalounění látka

INTERIÉR AMBITION ČERNÝ
Dekorační lišta Light Brushed
Čalounění látka



INTERIÉR AMBITION ČERNÝ
Dekorační lišta Dark Brushed
Čalounění Alcantara® / kůže



INTERIÉR AMBITION ČERNÝ
Dekorační lišta Dark Brushed
Čalounění kůže, ventilovaná přední sedadla

STYLE

Standardní výbava pro verzi STYLE zahrnuje Infotainment Amundsen 8" s navigací, elektricky nastavitelné sedadlo řidiče s pamětí, parkovací senzory vpředu, pádla pro řazení převodovky DSG, KESSY - bezklíčové zamykání a startování a další.



INTERIÉR STYLE ČERNÝ
Dekorační lišta Argenzo Zebrano
Čalounění Alcantara® / kůže

INTERIÉR STYLE ČERNÝ

Dekorační lišta Argenzo Zebrano
Čalounění Alcantara® / kůže



INTERIÉR STYLE BÉŽOVÝ

Dekorační lišta Beige Brushed
Čalounění kůže, odvětrávaná přední sedadla

INTERIÉR STYLE ČERNÝ

Dekorační lišta Argenzo Zebrano
Čalounění kůže, odvětrávaná přední sedadla



LAURIN & KLEMENT

Standardní výbava verze LAURIN & KLEMENT zahrnuje Matrix-LED přední světlomety, TOP LED zadní světla s animovanými ukazateli změny směru, vnější chromové postranní lišty, adaptivní podvozek DCC, Panoramatický kamerový systém, elektricky nastavitelná přední ventilovaná kožená sedadla s pamětí, Virtuální kokpit, Sound System Canton a další.



INTERIÉR LAURIN & KLEMENT ČERNÝ
Dekorační lišta Piano Black
Čalounění kůže, odvětrávaná přední sedadla

INTERIÉR LAURIN & KLEMENT ČERNÝ

Dekorační lišta Piano Black
Čalounění kůže, odvětrávaná přední sedadla



INTERIÉR LAURIN & KLEMENT HNĚDÝ
Dekorační lišta Beige Brushed
Čalounění kůže, odvětrávaná přední sedadla

INTERIÉR LAURIN & KLEMENT BÉŽOVÝ

Dekorační lišta Piano Black
Čalounění kůže, odvětrávaná přední sedadla



SPORTLINE

Standardní výbava verze SPORTLINE zahrnuje černé lesklé vnější prvky, jako například kryty vnějších zpětných zrcátek, lišty kolem oken a mřížku chladiče, sportovní podvozek, Matrix-LED přední světlomety, TOP LED zadní světla s animovanými ukazateli změny směru, Volbu jízdního režimu, elektricky nastavitelné sedadlo řidiče s pamětí a řadu dalších položek.



INTERIÉR SPORTLINE ČERNÝ

Dekorační lišta Carbon, čalounění Alcantara® / kůže a sportovní sedadla



SCOUT

Standardní vybavení verze SCOUT zahrnuje ochranné prvky karoserie, jako jsou nástavce předního a zadního nárazníku, plastová rozšíření blatníků a prahů karoserie, kryty vnějších zpětných zrcátek v ALU designu, zvýšený podvozek, Volbu jízdních režimů včetně Offroad funkce, čalounění kombinací Alcantara/kůže, elektricky ovládané víko zavazadelníku s virtuálním pedálem, 18" kola z lehké slitiny a další.



INTERIÉR SCOUT ČERNÝ
 Dekorační lišta Dark Brushed
 Čalounění Alcantara®/kůže, kontrastní švy předních sedadel



INTERIÉR SCOUT ČERNÝ
 Dekorační lišta Dark Brushed
 Čalounění Alcantara®/kůže,
 kontrastní švy předních sedadel



INTERIÉR SCOUT ČERNÝ
 Dekorační lišta Ash Brown
 Čalounění Alcantara®/kůže,
 kontrastní švy předních sedadel



VŠECHNO DŮLEŽITÉ JE TU PRO VÁS

ČALOUNĚNÍ

AMBITION černý (látka)



AMBITION/STYLE černý
(Alcantara®/kůže)



AMBITION/STYLE/L&K/SPORTLINE černý
(perforovaná kůže),
odvětrávaná přední sedadla



STYLE/L&K béžový
(perforovaná kůže),
odvětrávaná přední sedadla



SPORTLINE černý
(Alcantara®/kůže)



L&K hnědý
(perforovaná kůže),
odvětrávaná přední sedadla



BARVY



BÍLÁ MOON



ŠEDÁ BUSINESS



(pouze pro SPORTLINE)



ZLATÁ DRAGON SKIN



STŘÍBRNÁ BRILLIANT



ŠEDÁ QUARTZ



ZELENÁ EMERALD



BÍLÁ CANDY



MODRÁ LAVA



MODRÁ RACE



ČERNÁ CRYSTAL



ORANŽOVÁ TANGERINE

(pouze pro SCOUT)



MODRÁ ENERGY



HNĚDÁ MAGNETIC



ČERNÁ MAGIC



ČERVENÁ VELVET

KOLA

19" Kola z lehké slitiny TRINITY
antracitová leštěná
(disk 8J × 19" ET44,
pneu 235/40 R19)



19" Kola z lehké slitiny TRINITY
vysoce leštěná
(disk 8J × 19" ET44,
pneu 235/40 R19)



19" Kola z lehké slitiny CANOPUS
(disk 8J × 19" ET44,
pneu 235/40 R19)



19" Kola z lehké slitiny CANOPUS
černá
(disk 8J × 19" ET44,
pneu 235/40 R19)



19" Kola z lehké slitiny ACAMAR
antracitová
(disk 8J × 19" ET44,
pneu 235/40 R19)



19" Kola z lehké slitiny VEGA Aero
(disk 8J × 19" ET44,
pneu 235/40 R19)



19" Kola z lehké slitiny VEGA
antracitová leštěná
(disk 8J × 19" ET44,
pneu 235/40 R19)



19" Kola z lehké slitiny SUPERNOVA
černá leštěná
(disk 8J × 19" ET44,
pneu 235/40 R19)



19" Kola z lehké slitiny MANASLU
antracitová leštěná
(disk 8J × 19" ET44,
pneu 235/40 R19)



18" Kola z lehké slitiny ANTARES
(disk 8J × 18" ET44,
pneu 235/45 R18)



18" Kola z lehké slitiny PROPUS Aero
(disk 8J × 18" ET44,
pneu 235/45 R18)



18" Kola z lehké slitiny ZENITH
(disk 8J × 18" ET44,
pneu 235/45 R18)



18" Kola z lehké slitiny ZENITH
černá lesklá
(disk 8J × 18" ET44,
pneu 235/45 R18)



18" Kola z lehké slitiny VELA
s Aero kryty
(disk 8J × 18" ET44,
pneu 235/45 R18)



18" Kola z lehké slitiny BRAGA
(disk 8,5J × 18" ET41,
pneu 235/45 R18)



18" Kola z lehké slitiny BRAGA
antracitová leštěná
(disk 8,5J × 18" ET41,
pneu 235/45 R18)



17" Kola z lehké slitiny TRITON
(disk 6,5J × 17" ET41,
pneu 215/55 R17)



17" Kola z lehké slitiny STRATOS
(disk 7J × 17" ET40,
pneu 215/55 R17)



17" Kola z lehké slitiny DRAKON
antracitová
(disk 6,5J × 17" ET41,
pneu 215/55 R17)



16" Kola z lehké slitiny ORION
(disk 6,5J × 16" ET41,
pneu 215/60 R16)



PŘÍSLUŠENSTVÍ



Termoelektrický chladicí box (20 l)



Popelník do držáku nápojů



Držák multimédií



Kávovar



Škrabka na led ve víčku nádrže



Termoelektrický chladicí/ohřevný box (15 l)



LED lampička na čtení (12V)



Deštník





Sada textilních koberců
Prestige (4 ks)



Sada textilních koberců
Prestige – šedé lemování (4 ks)

Sada textilních koberců
Standard (4 ks)



Celoroční gumové koberce



KOBERCE

Zadní lapače nečistot



Přední lapače nečistot



Vak na lyže



Gumový koberec přes středový tunel

Univerzální fixační element



Gumotextilní rozkládací koberec do zavazadlového prostoru

Multifunkční kapsa




Oboustranný koberec do zavazadlového prostoru

Ochranná lišta nákladové hrany z ušlechtilé oceli



Ochranná fólie zadního nárazníku



Odpadkový koš do dveří



Smart Holder - držák multimédií



Smart Holder - háček



Smart Holder - adaptér



Smart Holder - ramínko





LED Osvětlení nástupního prostoru – SUPERB



Opěrka nohy z ušlechtilé oceli



Kryty pedálů z ušlechtilé oceli



Krytky šroubů



Dekorativní prahové lišty z ušlechtilé oceli



Dekorativní prahové lišty s vložkou z ušlechtilé oceli



Dekorativní prahové lišty s podsvícením



Chrom Paket





Nosič jízdních kol na tažné zařízení (kapacita na 3 kola)



Adaptér pro připojení přívěsu (7-pólová zásuvka)



Tažné zařízení sklopné pro SUPERB

Tažné zařízení sklopné pro SUPERB COMBI

Tažné zařízení odnímatelné

Uzamykatelný držák jízdního kola na střechu



DRŽÁK JÍZDNÍHO KOLA

Základní střešní nosič



Příčný střešní nosič pro SUPERB COMBI

Uzamykatelný nosič lyží nebo snowboardů s hliníkovým profilem



Vak na střešní nosiče



Uzamykatelný box na lyže a snowboardy



STŘEŠNÍ BOX



alternativní barva



BEZPEČNOST DĚTÍ



Ochranná podložka pod dětskou sedačku

0 – 13 kg



Dětská autosedačka BABY-SAFE Plus

9 – 18 kg



Dětská autosedačka ISOFIX DUO plus Top Tether

15 – 36 kg

Dětská autosedačka Kidfix XP
(3-bodový bezpečnostní pás)

15 – 36 kg

Dětská autosedačka Kidfix II XP
(4-bodový bezpečnostní pás)

Bezpečnostní pás pro psy

Ochranný potah zadních sedadel



VYBAVENÍ PRO PSY

KOLA

19" kola z lehké slitiny SIRIUS, stříbrná metalická, broušená (disk 8J × 19" ET44, pneu 235/40 R19)



19" kola z lehké slitiny VEGA, antracitová, metalická, broušená (disk 8J × 19" ET44, pneu 235/40 R19)



19" kola z lehké slitiny CRATER, antracitová, metalická, broušená (disk 8J × 19" ET44, pneu 235/40 R19)



19" kola z lehké slitiny SUPERNOVA, černá lesklá, broušená (disk 8J × 19" ET44, pneu 235/40 R19)



19" kola z lehké slitiny CEPEUS, černá, metalická, broušená (disk 8J × 19" ET44, pneu 235/40 R19)



18" kola z lehké slitiny PEGASUS, antracitová, metalická, broušená (disk 8J × 18" ET44, pneu 235/45 R18)



18" kola z lehké slitiny MODUS, stříbrná, metalická (disk 8J × 18" ET44, pneu 235/45 R18)



18" kola z lehké slitiny ANTARES, antracitová, metalická (disk 8J × 18" ET44, pneu 235/45 R18)



17" kola z lehké slitiny ZEUS, stříbrná, metalická (disk 7J × 17" ET40, pneu 215/55 R17)



17" kola z lehké slitiny STRATOS, stříbrná, metalická (disk 7J × 17" ET40, pneu 215/55 R17)



19" kola z lehké slitiny TRINITY, černá, lesklá (disk 8J × 19" ET44, pneu 235/40 R19)



19" kola z lehké slitiny CANOPUS, stříbrná, metalická (disk 8J × 19" ET44, pneu 235/40 R19)



19" kola z lehké slitiny ACAMAR, antracitová metalická (disk 8J × 19" ET44, pneu 235/40 R19)



18" kola z lehké slitiny CASSIOPEIA, platinová, matná, broušená (disk 8J × 18" ET44, pneu 235/45 R18)



18" kola z lehké slitiny ZENITH, stříbrná, metalická (disk 8J × 18" ET44, pneu 235/45 R18)



17" kola z lehké slitiny MARKAB, černá, metalická (disk 6,5J × 17" ET41, pneu 215/55 R17)



17" kola z lehké slitiny TRITON, stříbrná, metalická (disk 6,5J × 17" ET41, pneu 215/55 R17) ❄️



16" kola z lehké slitiny ORION, stříbrná, metalická (disk 6,5J × 16" ET41, pneu 215/60 R16) ❄️



16" kryt na ocelová kola HERMES, stříbrný ❄️



mohou být použity sněhové řetězy

PRODUKTY PÉČE ŠKODA

Protože ŠKODA chce být po Vašem boku i mnoho let po nákupu Vašeho vozu a pomáhat se všemi situacemi, které mohou v průběhu jeho životnosti nastat, vyvinuli jsme produkty ŠKODA Care. Produkty ŠKODA Care Vás udrží mobilní, nabídnou maximální možný komfort, bezpečnost a dobrý poměr ceny a hodnoty.



ŠKODA POJIŠTĚNÍ

Nikdo nezná Váš vůz ŠKODA tak jako ti, kteří ho vyrobili, což je důvodem, proč vždy dokážeme nabídnout nejlepší pokrytí pro Vás i Vaše vozidlo. ŠKODA Pojištění je součástí značkových produktů ŠKODA AUTO. Jde o komplexní pojištění, které nabízí klientům ještě větší komfort v případě nečekaných událostí.

ŠKODA PRODLOUŽENÁ ZÁRUKA

Tímto produktem si prodloužíte dobu plnění ze ŠKODA záruky, týkající se bezplatné opravy poškození vozu způsobeného jeho vadou, po určitou sjednanou dobu či dosažení sjednaného limitu najetých kilometrů. Máte tak jistotu, že se v budoucnu vyhnete servisním nákladům spojeným s případnou opravou Vašeho vozidla.

- Vaše vozidlo bude díky prodloužené záruce hodnotnější v případě jeho prodeje
- Při nákupu Vašeho nového vozu ŠKODA si můžete vybrat z několika variant ŠKODA Prodloužené záruky
- Můžete si být jisti, že při opravě Vašeho vozu budou použity pouze ŠKODA Originální díly a bude postupováno dle nejmodernějších postupů schválených výrobcem.

V případě zájmu o více informací o ŠKODA Prodloužené záruce se obraťte na Vámi vybraného partnera ŠKODA.

PŘEDPLACENÝ SERVIS

Balíčky předplaceného servisu ŠKODA jsou specificky navrženy pro zákazníky, kteří chtějí udržet svůj vůz ve špičkovém stavu a stejně dokonalý, jako když ho koupili. Pomohou Vám nejen k tomu, aby Váš vůz ŠKODA fungoval hladce a bezpečně, ale také ochrání Vaši investici do jeho budoucí hodnoty a zajistí Vás před nečekanými náklady nebo inflací. Balíčky předplaceného servisu ŠKODA používají jen originální schválené díly ŠKODA a práci ŠKODA kvalifikovaných a specializovaných techniků, takže vždy víte, že Vaše vozidlo je v rukou expertů.



ŠKODA ZÁRUKA MOBILITY

V rámci ŠKODA Záruka mobility je Vám k dispozici non-stop asistenční služba ŠKODA Assistance a to po celé Evropě.

V případě neočekávané technické poruchy se můžete obrátit na náš tým specialistů, kteří Vám pomohou danou situaci vyřešit.

Vždy Vám budeme nápomocni po telefonu, dle potřeby zajistíme výjezd servisního vozidla na místo poruchy, abyste mohli co nejdříve pokračovat v jízdě.

Pokud se nepodaří Váš problém vyřešit přímo na cestě, postaráme se o odtah Vašeho vozidla do nejbližšího autorizovaného servisu ŠKODA.

Dále Vám můžeme nabídnout doplňkové služby, jako je zapůjčení náhradního vozidla či ubytování v hotelu.

Bližší informace Vám rádi sdělí naši pracovníci na centrále ŠKODA Assistance

- v ČR: 800 600 000
- v zahraničí: +420 236 090 002

ŠKODA CYCLING



ROAD ELITE



Hmotnost 7,5 kg
Rám Carbon Road Race CRB BF-RB04 Aero
Vidlice Full Carbon UD
Kliky s převodníky Shimano Ultegra 8000 52/36T
Přední/zadní náboj DT Swiss PR1600 Spline Disc
Přesmykač Shimano Ultegra 8000 Pájený typ
Zadní měnič Shimano Ultegra 8000 SS
Převody 22

Brzdy přední/zadní Rotor CL 140/140 mm
Plášť přední/zadní Schwalbe Pro One 700 × 28C
Sedlo Fizik Antares R5
Velikost rámu (S) 20,5"
 Kolo je **dobýváno bez pedálů**.

MTB LADY



Hmotnost 13,4 kg
Rám Hliníkový 6061.T6 zdvojený
Vidlice SR Suntour XCR Air LOR-DS
Kliky s převodníky Shimano FC-M500 36/26T
Přední náboj Shimano HB-TX505 CL QR
Zadní náboj Shimano FH-TX505-8 CL QR
Přesmykač Shimano Deore FD-M6025
Zadní měnič SShimano XT RD-M781 SGL Shadow
Převody 20

Přední/zadní brzdy Rotor CL 160/160 mm
Plášť přední/zadní Impac SmartPac 27,5 × 2,10"
Sedlo Selle Royal Essenza
Velikost rámu (XS) 14,0"

EMTB FULL



Hmotnost 21,5 kg
Rám Hliníkový 6061.T6 Steps – FSF 1° Down tube battery
Vidlice RS Recon RL
Kliky s převodníky Shimano Steps 34T
Přední náboj Shimano HB-M6010 CL 15 × 110 mm
Zadní náboj Shimano FH-M6010 CL 12 × 148 mm
Zadní měnič Shimano SLX RD-M7000 GS Shadow +
Převody 11

Brzdy přední/zadní Rotor CL 180/180 mm
Plášť přední/zadní Schwalbe Smart Sam Performance 29 × 2,6"
Sedlo Selle Royal Seta Performa
Velikost rámu (XL) 21"

Kolo je **dobýváno bez pedálů**.

KID 24



Hmotnost 11,7 kg
Rám Hliníkový 6061.T6
Vidlice SR Suntour XCT-JR
Kliky s převodníky WheelTop M32 28T
Přední náboj ONE KT QR
Zadní náboj ONE KT QR, kazetový
Zadní přehazovačka Shimano RD-TX800
Převody 8

Brzdy přední/zadní Tektro BR-855 V-brake
Pneumatiky Impac SmartPac 24 × 2,10"
Sedlo Justek Junior
Velikost rámu 11"

TECHNICKÉ SPECIFIKACE MODELU SUPERB	1,5 TSI/110 kW	1,5 TSI/110 kW AP	2,0 TSI/140 kW AP	2,0 TSI/200 kW 4x4 AP	2,0 TDI/110 kW	2,0 TDI/110 kW AP	2,0 TDI/140 kW AP	2,0 TDI/140 kW 4x4 AP	1,4 TSI/160 kW AP iV
	Turbodmychadlem přepíňovaný benzínový motor s přímým vstřikováním paliva	Turbodmychadlem přepíňovaný benzínový motor s přímým vstřikováním paliva	Turbodmychadlem přepíňovaný benzínový motor s přímým vstřikováním paliva	Turbodmychadlem přepíňovaný benzínový motor s přímým vstřikováním paliva	Turbodieselový motor se systémem common-rail	Turbodieselový motor se systémem common-rail	Turbodieselový motor se systémem common-rail	Turbodieselový motor se systémem common-rail	Turbodmychadlem přepíňovaný benzínový motor s přímým vstřikováním paliva + třířízový synchronní elektromotor s permanentními magnety

MOTOR

Počet válců/objem (cm ³)	4/1 498	4/1 498	4/1 984	4/1 984	4/1 968	4/1 968	4/1 968	4/1 968	4/1 395
Maximální výkon/otáčky (kW/min ⁻¹)	110/5 000–6 000	110/5 000–6 000	140/4 200–6 000	200/5 500–6 500	110/3 000–4 200	110/3 000–4 200	140/3 500–4 000	140/3 600–4 000	160/5 000–6 000
Maximální točivý moment (Nm/min ⁻¹)	250/1 500–3 500	250/1 500–3 500	320/1 500–4 100	350/2 000–5 400	340/1 600–2 750	360/1 600–2 750	400/1 900–3 300	400/1 900–3 300	400/1 600–3 500
Emisní norma	EU6 DG	EU6 DG	EU6 DG	EU6 DG	EU6 DG	EU6 DG	EU6 DG	EU6 DG	EU6 AM
Palivo	benzín, min. 95oktanový	benzín, min. 95oktanový	benzín, min. 95oktanový	benzín, min. 95oktanový	motorová nafta	motorová nafta	motorová nafta	motorová nafta	benzín, min. 95oktanový + elektřina

VÝKONY

Maximální rychlost (km/h)	220	220	240	250	221	220	239	233	225
Zrychlení 0–100 km/h (s)	9,0	9,2	7,7	5,6	9,1	9,1	8,3	8,0	7,7
Spotřeba paliva (l/100 km)									
– Město	6,6–6,7	6,7–6,8	8,4–8,5	9,0	4,3–4,5	4,3–4,4	5,3	5,7–5,8	0,0
– Mimo město	4,2–4,4	4,3–4,6	4,8–4,9	6,0	3,4–3,6	3,5–3,7	3,9	4,3–4,4	5,3–5,6
– Kombinovaná	5,0–5,2	5,2–5,4	6,2	7,1	3,7–3,9	3,8–3,9	4,4	4,8–4,9	1,4–1,5
Emise CO ₂ (g/km)	115–120	118–123	140–141	161–162	98–103	100–103	116–117	127–129	32–35
Průměr otáčení (m)	11,7	11,7	11,7	11,7	11,7	11,7	11,7	11,7	11,7

PŘENOS VÝKONU

Druh	pohon předních kol	pohon předních kol	pohon předních kol	pohon všech kol	pohon předních kol	pohon předních kol	pohon předních kol	pohon všech kol	pohon předních kol
Převodovka	manuální 6stupňová	automatická 7stupňová DSG	automatická 7stupňová DSG	automatická 7stupňová DSG	manuální 6stupňová	automatická 7stupňová DSG	automatická 7stupňová DSG	automatická 7stupňová DSG	automatická 6stupňová DSG

HMOTNOST

Pohotovostní hmotnost – základní verze vozu se 75 kg řidičem (kg)	1 455–1 636	1 470–1 651	1 535–1 716	1 645–1 826	1 555–1 736	1 575–1 766	1 589–1 770	1 665–1 846	1 730–1 861
Užitečná hmotnost – včetně řidiče a mimořádných výbav (kg)	483–664	482–663	482–663	501–682	476–657	465–646	392–573	501–682	464–595
Celková hmotnost (kg)	2 044	2 058	2 123	2 252	2 137	2 156	2 087	2 272	2 250
Nebrzděný přívěs (max. kg)	720	730	750	750	750	750	750	750	750
Brzděný přívěs – při 12 % stoupání (max. kg)	1 600	1 600	1 800	2 200	2 000	2 000	2 000	2 200	1 600
Objem palivové nádrže (l)/baterie (kWh)	66	66	66	66	66	66	66	66	50/13

AP – automatická převodovka
Dieselové motory využívají systém SCR (Selective Catalytic Reduction), který prostřednictvím dodatečného vstřikování AdBlue snižuje emise oxidů dusku NO_x. Toto aditivum je nutné během provozu vozu doplňovat.

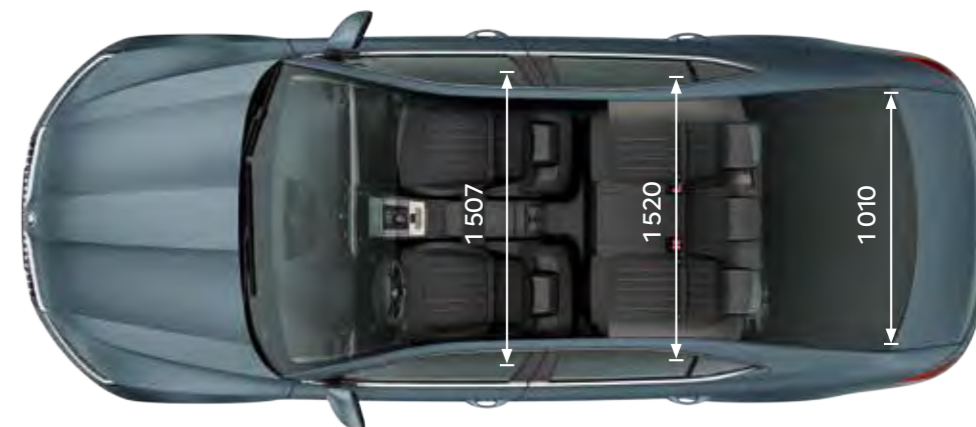

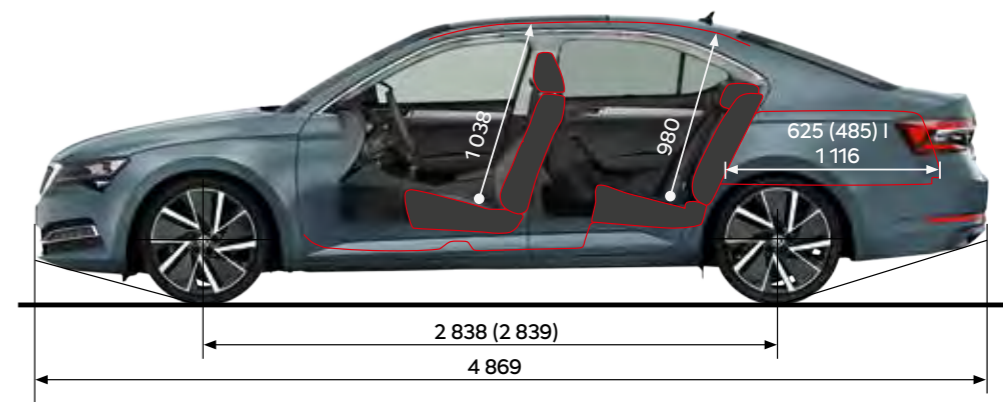
Všechny motory jsou vybaveny systémem Start-Stop a funkcí rekuperace brzděné energie.

Hodnoty emisí a spotřeb u nových vozů jsou zjištěny dle nového homologačního standardu WLTP (Worldwide Harmonized Light Duty Vehicles Test Procedure) a v souladu s platnými právními předpisy jsou v tomto katalogu uvedeny dle standardu NEDC (New European Driving Cycle), do kterého jsou přepočítány.

Uváděné hodnoty byly zjištěny podle pravidel a za podmínek stanovených právními či technickými předpisy pro určování provozních a technických údajů motorových vozidel. Platí pro základní model bez mimořádných výbav.

DALŠÍ SPECIFIKACE

Karoserie		Vnější rozměry	
Typ	pětiveřová, pětimístná, dvouprostorová	Délka/šířka (mm)	4 869/1 864
Součinitel odporu vzduchu C _w	0,269–0,299 dle motorizace	Výška (mm)	1 488
Podvozek		Rozvor (mm)	2 838 (2 839)
Přední náprava	typu McPherson se spodními trojúhelníkovými rameny a příčným zkrutným stabilizátorem	Rozchod vpředu/vzadu (mm)	1 584/1 572
Zadní náprava	víceprvkové zavěšení s podélným a příčnými rameny a příčným zkrutným stabilizátorem	Světla výška	121–165
Brzdy	kapalinové, dvouokruhové, diagonálně propojené s podtlakovým posilovačem Dual Rate	Vnitřní rozměry	
– vpředu	kotoučové, s kotouči s vnitřním chlazením a jednopístovými plovoucími třmeny	Šířka v loktech vpředu/vzadu (mm)	1 507/1 520
– vzadu	kotoučové	Efektivní prostor pro hlavu vpředu/vzadu (mm)	1 038/980
Řízení	hřebenové přímočinné s elektromechanickým posilovačem	Objem zavazadlového prostoru (max. l)	
Kola	16–19" z lehkých slitin	Zadní sedadla nesklopená/sklopená	625 (485)/1 760 (1 610)



údaje v závorce platí pro SUPERB iV

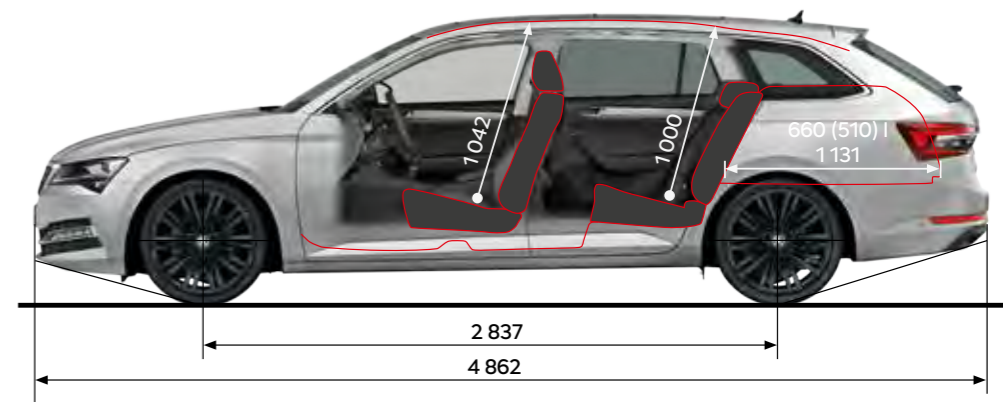
TECHNICKÉ SPECIFIKACE MODELU SUPERB COMBI	1,5 TSI/110 kW	1,5 TSI/110 kW AP	2,0 TSI/140 kW AP	2,0 TSI/200 kW 4x4 AP	2,0 TDI/110 kW	2,0 TDI/110 kW AP	2,0 TDI/140 kW AP	2,0 TDI/140 kW 4x4 AP	1,4 TSI/160 kW AP iV
	Turbodmychadlem přepíňovaný benzínový motor s přímým vstřikováním paliva	Turbodmychadlem přepíňovaný benzínový motor s přímým vstřikováním paliva	Turbodmychadlem přepíňovaný benzínový motor s přímým vstřikováním paliva	Turbodmychadlem přepíňovaný benzínový motor s přímým vstřikováním paliva	Turbodieselový motor se systémem common-rail	Turbodieselový motor se systémem common-rail	Turbodieselový motor se systémem common-rail	Turbodieselový motor se systémem common-rail	Turbodmychadlem přepíňovaný benzínový motor s přímým vstřikováním paliva + třířízový synchronní elektromotor s permanentními magnety
MOTOR									
Počet válců/objem (cm ³)	4/1 498	4/1 498	4/1 984	4/1 984	4/1 968	4/1 968	4/1 968	4/1 968	4/1 395
Maximální výkon/otáčky (kW/min ⁻¹)	110/5 000–6 000	110/5 000–6 000	140/4 200–6 000	200/5 500–6 500	110/3 000–4 200	110/3 000–4 200	140/3 500–4 000	140/3 600–4 000	160/5 000–6 000
Maximální točivý moment (Nm/min ⁻¹)	250/1 500–3 500	250/1 500–3 500	320/1 500–4 100	350/2 000–5 400	340/1 600–2 750	360/1 600–2 750	400/1 900–3 300	400/1 900–3 300	400/1 600–3 500
Emisní norma	EU6 DG	EU6 DG	EU6 DG	EU6 DG	EU6 DG	EU6 DG	EU6 DG	EU6 DG	EU6 AM
Palivo	benzín, min. 95oktanový	benzín, min. 95oktanový	benzín, min. 95oktanový	benzín, min. 95oktanový	motorová nafta	motorová nafta	motorová nafta	motorová nafta	benzín, min. 95oktanový + elektřina
VÝKONY									
Maximální rychlost (km/h)	212	212	230	250	213	212	230	223	225
Zrychlení 0–100 km/h (s)	9,1	9,3	7,7	5,7	9,2	9,2	8,4	8,1	7,8
Spotřeba paliva (l/100 km)									
– Město	6,6–6,7	6,6–6,8	8,4–8,5	8,9–9,0	4,4–4,5	4,3–4,4	5,3	5,7–5,8	0,0
– Mimo město	4,3–4,5	4,5–4,7	4,7–4,8	5,8–5,9	3,5–3,7	3,6–3,8	4,0	4,5–4,6	5,6–5,9
– Kombinovaná	5,2–5,4	5,3–5,5	6,1–6,2	7,0–7,1	3,8–4,0	3,9–4,0	4,4–4,5	4,9–5,0	1,5–1,7
Emise CO ₂ (g/km)	118–122	120–125	138–140	159–160	101–105	102–106	117–118	129–132	35–38
Průměr otáčení (m)	11,7	11,7	11,7	11,7	11,7	11,7	11,7	11,7	11,7
PŘENOS VÝKONU									
Druh	pohon předních kol	pohon předních kol	pohon předních kol	pohon všech kol	pohon předních kol	pohon předních kol	pohon předních kol	pohon všech kol	pohon předních kol
Převodovka	manuální 6stupňová	automatická 7stupňová DSG	automatická 7stupňová DSG	automatická 7stupňová DSG	manuální 6stupňová	automatická 7stupňová DSG	automatická 7stupňová DSG	automatická 7stupňová DSG	automatická 6stupňová DSG
HMOTNOST									
Pohotovostní hmotnost – základní verze vozu se 75 kg řidičem (kg)	1 477–1 685	1 492–1 700	1 557–1 765	1 667–1 875	1 577–1 785	1 607–1 815	1 611–1 819	1 687–1 895	1 752–1 926
Užitečná hmotnost – včetně řidiče a mimořádných výbav (kg)	427–635	495–703	495–703	500–708	503–711	492–700	499–707	463–671	409–583
Celková hmotnost (kg)	2 037	2 120	2 185	2 300	2 202	2 213	2 243	2 283	2 260
Nebrzděný přívěs (max. kg)	730	740	750	750	750	750	750	750	750
Brzděný přívěs – při 12 % stoupání (max. kg)	1 600	1 600	1 800	2 200	2 000	2 000	2 000	2 200	1 600
Objem palivové nádrže (l)/baterie (kWh)	66	66	66	66	66	66	66	66	50/13

AP – automatická převodovka
Dieselové motory využívají systém SCR (Selective Catalytic Reduction), který prostřednictvím dodatečného vstřikování AdBlue snižuje emise oxidu dusku NO_x.
Toto aditivum je nutné během provozu vozu doplňovat.
Všechny motory jsou vybaveny systémem Start-Stop a funkcí rekuperace brzděné energie.
Hodnoty emisí a spotřeb u nových vozů jsou zjištěny dle nového homologačního standardu WLTP (Worldwide Harmonized Light Duty Vehicles Test Procedure)
a v souladu s platnými právními předpisy jsou v tomto katalogu uvedeny dle standardu NEDC (New European Driving Cycle), do kterého jsou přepočítány.

Uváděné hodnoty byly zjištěny podle pravidel a za podmínek stanovených právními
či technickými předpisy pro určování provozních a technických údajů motorových vozidel.
Platí pro základní model bez mimořádných výbav.

DALŠÍ SPECIFIKACE

Karoserie	Vnější rozměry
Typ	pětidveřová, pětimístná, dvouprostorová
Součinitel odporu vzduchu C _w	0,305–0,318 dle motorizace
Podvozek	Vnější rozměry
Přední náprava	typu McPherson se spodními trojúhelníkovými rameny a příčným zkrutným stabilizátorem
Zadní náprava	víceprvkové zavěšení s podélným a příčnými rameny a příčným zkrutným stabilizátorem
Brzdy	kapalinové, dvouokruhové, diagonálně propojené s podtlakovým posilovačem Dual Rate
– vpředu	kotoučové, s kotouči s vnitřním chlazením a jednopístovými plovoucími třmeny
– vzadu	kotoučové
Řízení	hřebenové přímočinné s elektromechanickým posilovačem
Kola	16–19" z lehkých slitin
	Vnější rozměry
	Délka/šířka (mm)
	4 862/1 864
	Výška (mm)
	1 496
	Rozvor (mm)
	2 837
	Rozchod vpředu/vzadu (mm)
	1 584/1 572
	Světla výška
	121–165
	Vnitřní rozměry
	Šířka v loktech vpředu/vzadu (mm)
	1 507/1 519
	Efektivní prostor pro hlavu vpředu/vzadu (mm)
	1 042/1 000
	Objem zavazadlového prostoru (max. l)
	Zadní sedadla nesklopená/sklopená
	660 (510)/1 950 (1 800)



údaje v závorce platí pro SUPERB COMBI iV

Obrázky použité v tomto katalogu mají pouze ilustrativní charakter a nejsou předmětem nabídky na uzavření smlouvy. V katalogu jsou zobrazeny předváděcí vozy, přičemž některé vyobrazené prvky vozidel mohou patřit do výbavy na přání nebo se mohou od dodávaných automobilů lišit v závislosti na jednotlivých zemích. ŠKODA AUTO a. s. si vyhrazuje právo kdykoli změnit specifikace, výbavy a barvy modelů a předmětů zobrazených v tomto katalogu. Chcete-li získat přesnou specifikaci prvků, součástí a vybavení, kontaktujte, prosím, nejbližšího prodejce vozů ŠKODA.



MyŠKODA App

Mějte po ruce svého osobního digitálního pomocníka. Stáhněte si aplikaci MyŠKODA App vybavenou interaktivním asistentem Paulem, jehož prostřednictvím nejen získáte přístup k návodu na obsluhu svého vozu, Paul Vám navíc dokáže poradit i při organizaci Vašeho času.



ŠKODA Connect App

Užívejte si online služby. Stáhněte si aplikaci ŠKODA Connect App, která Vám umožní získat kdykoli přístup k informacím týkajícím se, mimo jiné, jízdních dat Vašeho vozu, čerpacích stanic, dopravy nebo poslední parkovací pozice.

**JESTLI VÁS BAVILO O NĚM ČÍST,
ZKUSTE SI PŘEDSTAVIT, ŽE HO ŘÍDÍTE**

ZAVOLEJTE NÁM A OBJEDNEJTE SI ZKUŠEBNÍ JÍZDU

SB01KA0620C

Váš prodejce vozů ŠKODA: